



Version web

# Ville de Argenteuil

Présenté par

**BIEN** dans  
ma **VILLE** 

# Sommaire

Situation géographique .....	3
Statistiques sur la population .....	4
Evolution du nombre d'habitants .....	4
Tranche d'âge .....	5
0-14 ans .....	5
15-29 ans .....	5
30-44 ans .....	5
45-59 ans .....	5
60-74 ans .....	5
75-89 ans .....	5
90 ans et + .....	5
Activité professionnelle .....	5
Agriculteurs .....	5
Artisans, Commerçants .....	5
Cadres et sup. ....	5
Professions intermédiaires .....	5
Employé .....	5
Ouvrier .....	5
Retraité .....	5
Autres .....	5
Niveau de diplôme .....	6
Sans diplôme ou CEP .....	6
Brevet, BEPC, DNB .....	6
CAP-BEP ou équivalent .....	6
BAC ou équivalent .....	6
BAC+2 .....	6
BAC+3 ou +4 .....	6
BAC+5 ou plus .....	6
Composition des ménages .....	6
Couple sans enfant .....	6
Couple avec enfant(s) .....	6
Famille monoparentale .....	6
Colocation / Autre .....	6
Personnes seules .....	6
Profil électoraux .....	7
Premier tour .....	7
Sécurité .....	8
Evolution du nombre d'infractions .....	8
Pour comparer .....	9
Services à la population .....	10
Commerce .....	10
Éducation .....	10
Villes autour de Argenteuil .....	11
Avis sur la ville de Argenteuil .....	12
Moyenne par critère .....	12
Villes autour de Argenteuil .....	12
Répartition des avis par note .....	12
Répartition des avis par note .....	12

# Situation géographique



## i Informations clés

- **Région** : Île-de-France
- **Département** : Val-d'Oise
- **Métropole** : Métropole du Grand Paris
- **Code postal** : 95100
- **Superficie** : 17 km<sup>2</sup>



# Statistiques sur la population



Nombre d'habitants

**106 130**



Age moyen

**36 ans**



Pop active

**48.3%**



Taux chômage

**11.1%**



Pop densité

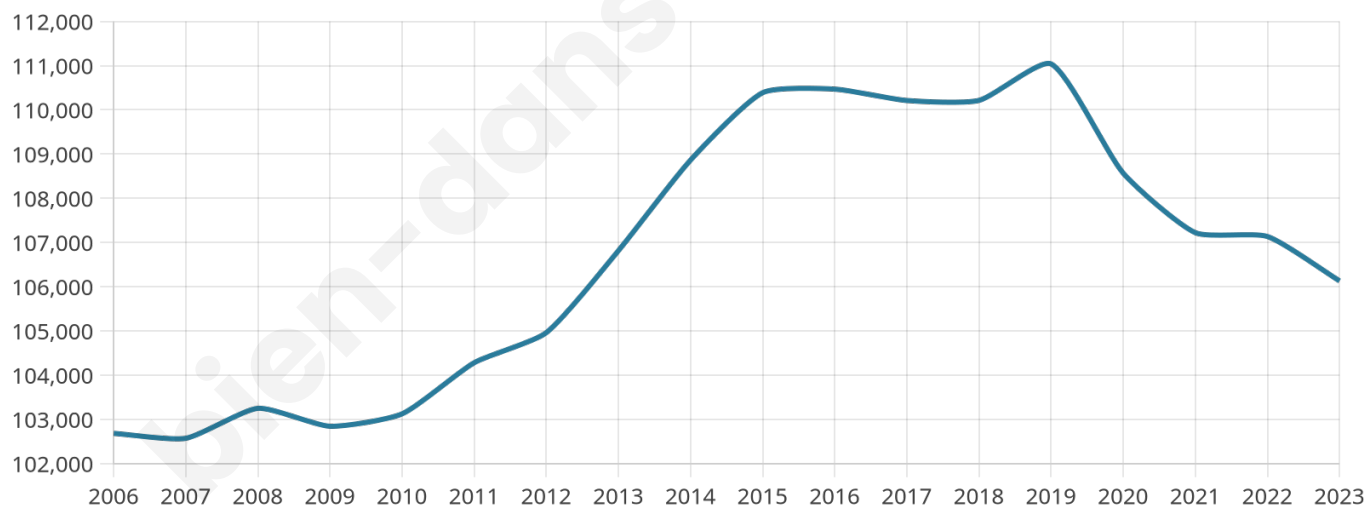
**6 243 h/km<sup>2</sup>**



Revenu moyen

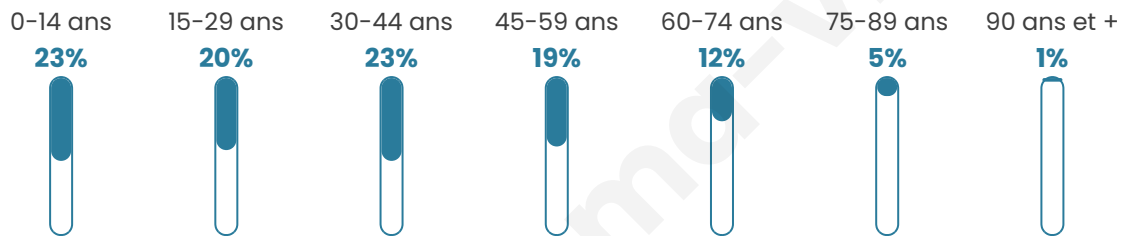
**19 350 €/an**

## Evolution du nombre d'habitants

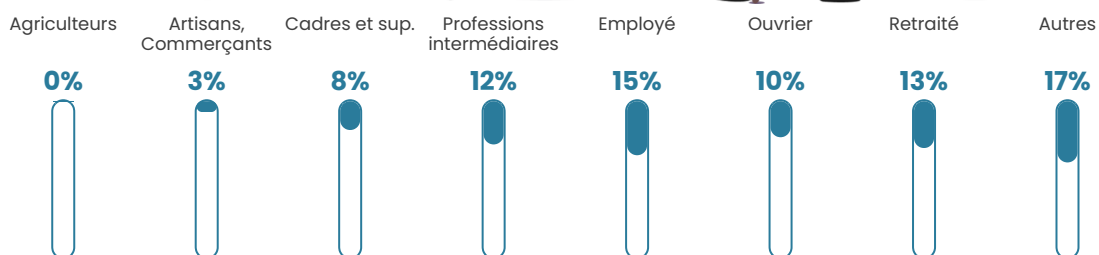


Sources : Institut national de la statistique et des études économiques (insee) selon Les dernières parutions officielles de 2024 portant sur les années 2020, 2021 et 2022.


## Tranche d'âge




## Activité professionnelle



## Niveau de diplôme



## Composition des ménages



# Profils électoraux

## Premier tour

	Jean-Luc MÉLENCHON	49.89 %
	Emmanuel MACRON	21.13 %
	Marine LE PEN	12.57 %
	Éric ZEMMOUR	4.42 %
	Valérie PÉCRESSE	3.27 %
	Yannick JADOT	2.56 %
	Fabien ROUSSEL	1.90 %
	Jean LASSALLE	1.27 %
	Nicolas DUPONT-AIGNAN	1.07 %
	Anne HIDALGO	0.97 %
	Philippe POUTOU	0.54 %
	Nathalie ARTHAUD	0.44 %



### 52 609 inscrits

Participation : 70.22%

Votes blancs : 1.18%

Votes nuls : 0.52%

## Second tour

	Emmanuel MACRON	73,38 %
	Marine LE PEN	26,62 %

### 52 660 inscrits

Participation : 61.76%

Votes blancs : 6.36%

Votes nuls : 1.98%

# Sécurité



Agressions physiques / sexuelles

**1 403**



Cambriolages

**333**



Vols / dégradations

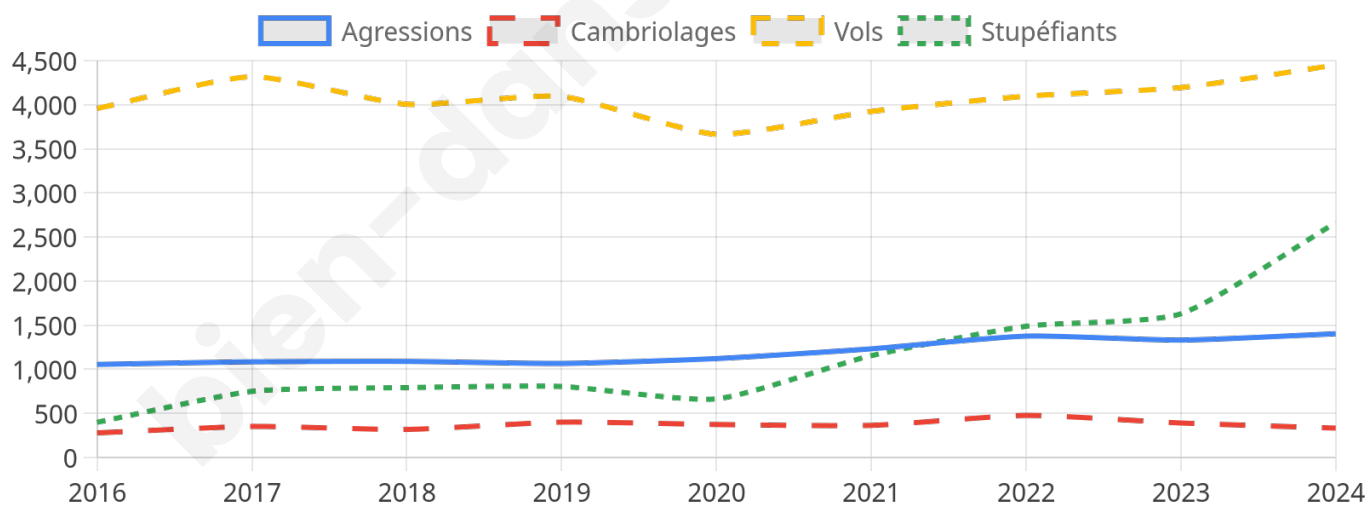
**4 450**



Stupéfiants

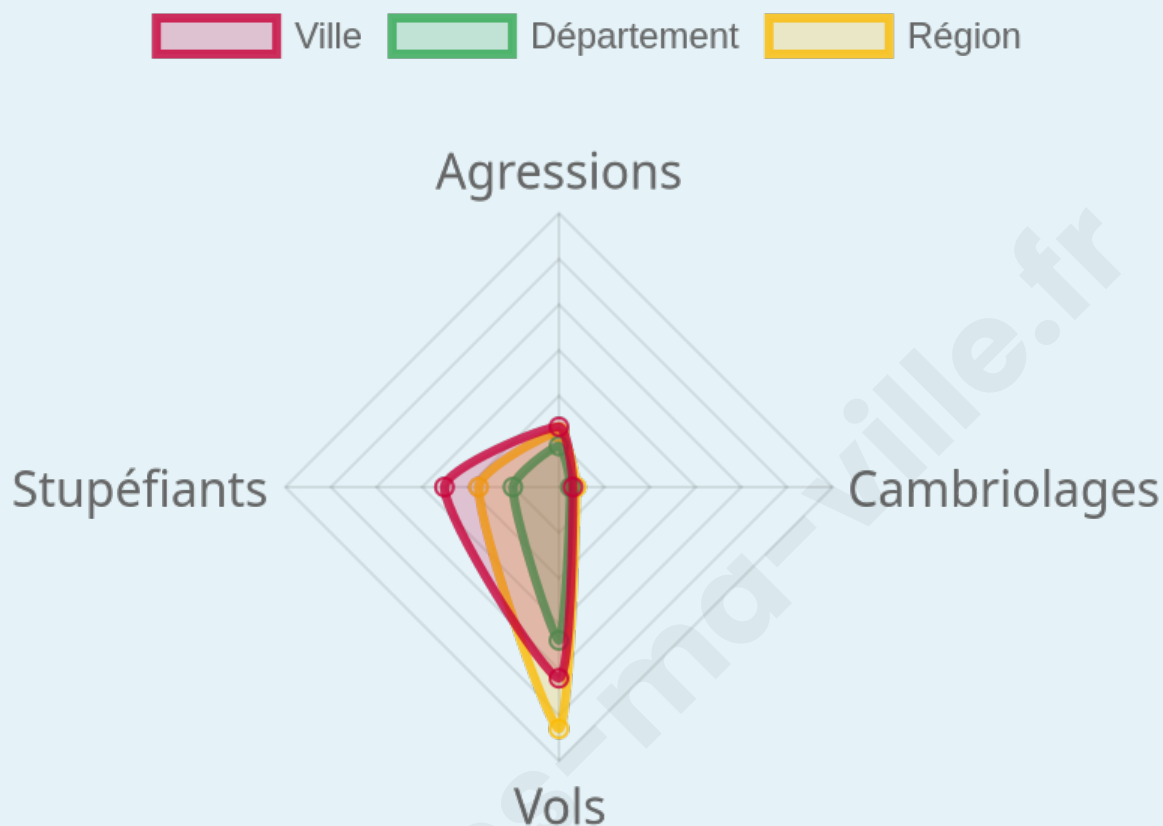
**2 662**

## Evolution du nombre d'infractions



## Pour comparer

(en proportion du nombre d'habitants)



Sources : Bases statistiques communale, départementale et régionale de la délinquance enregistrée par la police et la gendarmerie nationales selon les dernières parutions officielles de 2025 portant sur l'année 2024 ([data.gouv](https://data.gouv.fr)).

Agressions physiques / sexuelles : Violences sexuelles, coups et blessures volontaires intrafamiliaux, coups et blessures volontaires, autres coups, blessures volontaires et vols violents sans arme.

Cambriolages : Cambriolages de logements.

Vols : Vols avec armes, vols d'accessoires sur véhicules, vols dans les véhicules, vols de véhicules, vols sans violence contre des personnes, destructions, dégradations volontaires et escroqueries.

Stupéfiants : Trafic de stupéfiants dont (AFD) et usage de stupéfiants.

# Services à la population



## Commerce

Hypermarché	1
Supermarché	12
Superette	101
Boulangerie	68
Boucherie	41
Restaurant	146
Garage	215
Station-service	11
Banque	21
La poste	1508
Coiffeur	147
Tabac	5
Bars / discothèque	45
Bibliothèque	X <u>Bezons</u> 3km
Cinéma	X <u>Colombes</u> 3km
Vétérinaire	3



## Santé

Pharmacie	29
Hôpital	2
Laboratoire d'analyses médicales	5
Etablissement pour handicapé	7
EHPA	7
Médecin	30
Dentiste	7
Chirurgien	4
Dermatologue	3
Anesthésiste	X <u>Ermont</u> 4km
Gastro-entérologue	2
Gynécologue	8
Cancérologue	X <u>La Garenne-Colombes</u> 5km
Neurologue	2
Ophthalmologue	4
ORL	2
Cardiologue	6
Pédiatre	1
Pneumologue	1
Psychologue	3
Radiologue	7
Rhumatologue	1
Sage-femme	6



## Éducation

Crèche	56
Ecole maternelle Public	28
Ecole maternelle Privé	X <u>Colombes</u> 4km
Ecole primaire Public	29
Ecole primaire Privé	4
Collège Public	9
Collège Privé	4
Lycée Public	4
Lycée Privé	4

Sources : Base Sirene des entreprises et de leurs établissements selon les dernières parutions officielles de 2025 portant sur l'année 2024 ([data.gouv](#)). Liste, localisation et tarifs des professionnels de santé selon les dernières parutions officielles de 2025 portant sur l'année 2024 ([opendatasoft](#)) et FINISS Extraction du Fichier des établissements selon les dernières parutions officielles de 2025 portant sur l'année 2024 ([data.gouv](#)). Adresse et géolocalisation des établissements d'enseignement du premier et second degrés selon les dernières parutions officielles de 2025 portant sur l'année 2024 ([data.education.gouv](#))


## Villes autour de Argenteuil

Ville	Habitants	Superficie	Pop densité	Pop active	Taux chômage	Revenu moyen	Prix immobilier
Sannois (33 avis)	26 924	4 km <sup>2</sup>	6 731 h/km <sup>2</sup>	49.4%	5.6%	24 250 €/an	3 514 €/m <sup>2</sup>
Saint-Gratien (34 avis)	21 336	2 km <sup>2</sup>	10 668 h/km <sup>2</sup>	46.5%	6.1%	23 910 €/an	3 677 €/m <sup>2</sup>
Bezons (75 avis)	36 434	4 km <sup>2</sup>	9 109 h/km <sup>2</sup>	45.4%	5.8%	21 450 €/an	4 302 €/m <sup>2</sup>
Colombes (91 avis)	91 053	7 km <sup>2</sup>	13 008 h/km <sup>2</sup>	49.5%	5.9%	25 100 €/an	5 467 €/m <sup>2</sup>
Franconville (73 avis)	37 754	6 km <sup>2</sup>	6 292 h/km <sup>2</sup>	50.5%	6%	24 120 €/an	3 026 €/m <sup>2</sup>
Ermont (21 avis)	29 489	4 km <sup>2</sup>	7 372 h/km <sup>2</sup>	47.8%	5.2%	24 940 €/an	3 684 €/m <sup>2</sup>
Bois-Colombes (51 avis)	28 909	1 km <sup>2</sup>	28 909 h/km <sup>2</sup>	56.2%	4.9%	32 650 €/an	6 467 €/m <sup>2</sup>
Gennevilliers (31 avis)	50 979	11 km <sup>2</sup>	4 634 h/km <sup>2</sup>	45.2%	8.6%	18 380 €/an	4 213 €/m <sup>2</sup>
Épinay-sur-Seine (59 avis)	52 833	4 km <sup>2</sup>	13 208 h/km <sup>2</sup>	46.9%	8.1%	17 880 €/an	2 781 €/m <sup>2</sup>
Sartrouville (37 avis)	52 763	8 km <sup>2</sup>	6 595 h/km <sup>2</sup>	48.9%	5.4%	25 680 €/an	4 137 €/m <sup>2</sup>
Asnières-sur-Seine (40 avis)	93 941	4 km <sup>2</sup>	23 485 h/km <sup>2</sup>	51.9%	5.1%	28 370 €/an	6 340 €/m <sup>2</sup>
Soisy-sous-Montmorency (16 avis)	18 008	4 km <sup>2</sup>	4 502 h/km <sup>2</sup>	47.8%	5%	26 100 €/an	3 715 €/m <sup>2</sup>
Corneilles-en-Parisis (42 avis)	27 292	8 km <sup>2</sup>	3 412 h/km <sup>2</sup>	49.6%	4%	28 650 €/an	3 996 €/m <sup>2</sup>
Houilles (56 avis)	33 983	4 km <sup>2</sup>	8 496 h/km <sup>2</sup>	52.2%	4%	30 390 €/an	4 989 €/m <sup>2</sup>
Enghien-les-Bains (19 avis)	11 432	1 km <sup>2</sup>	11 432 h/km <sup>2</sup>	48.4%	5.1%	31 400 €/an	5 193 €/m <sup>2</sup>

# Avis sur la ville de Argenteuil



## Moyenne par critère



## Villes autour de Argenteuil

Ville	Note globale	Sécurité	Éducation	Sport Loisir	Environnement	Vie pratique
Sannois (33 avis)	3.2	3.3	3.4	3.2	2.8	3.3
Saint-Gratien (34 avis)	<b>4.1</b>	3.7	3.9	<b>4.1</b>	<b>4.3</b>	<b>4.2</b>
Bezons (75 avis)	2.6	2.4	2.5	2.9	2.3	2.7
Colombes (91 avis)	3.1	2.7	3.1	3.3	2.8	3.4
Franconville (73 avis)	3.6	3.3	3.5	<b>4.0</b>	3.5	3.8
Ermont (21 avis)	3.3	3.3	3.4	3.3	2.9	3.6
Bois-Colombes (51 avis)	3.5	3.6	3.8	3.3	3.5	3.5
Gennevilliers (31 avis)	2.6	2.0	2.4	3.2	2.7	3.0
Épinay-sur-Seine (59 avis)	3.1	2.7	2.7	3.6	3.0	3.3
Sartrouville (37 avis)	3.4	3.4	3.5	3.5	3.0	3.5
Asnières-sur-Seine (40 avis)	3.3	3.3	3.4	3.6	2.8	3.7
Soisy-sous-Montmorency (16 avis)	3.7	3.9	3.6	3.7	3.8	3.6
Cormeilles-en-Parisis (42 avis)	3.6	3.5	3.9	3.9	3.6	3.3
Houilles (56 avis)	3.2	3.3	3.3	3.5	2.5	3.4
Enghien-les-Bains (19 avis)	3.6	3.5	3.6	3.5	3.4	3.9



# Vous aimez votre ville ? Notez-la !

Et faites-nous part de vos remarques constructives



Avec

**BIEN** dans  
ma **VILLE** 